



СБОРЕН ОТЧЕТ ЗА КАСОВОТО ИЗПЪЛНЕНИЕ НА БЮДЖЕТА
И ИЗВЪНБЮДЖЕТНИТЕ СМЕТКИ И ФОНДОВЕ С НАТРУПВАНЕ
от 01.01. до 31.10. 2014

СЪДЪРЖАНИЕ


Наименование	№ на §	ВСИЧКО държ. и местни д-стри		В т.ч.: ДЪРЖАВНИ		МЕСТНИ		Сли за ср-ва от ЕС и по др. межд. прогн.	В т.ч.: за ср-ва от "Нац. фонд"	за ср-ва от "Разгл. язовиг"	по др. между-народни гр-жи
		Годишен план	Изпълнение	Годишен план	Изпълнение	Годишен план	Изпълнение				
		1(3+5)	2(4+8)	3	4	5	6	7(8+9+10)	8	9	10
I СОБСТВЕНИ ПРИХОДИ И ПОМОЩИ:											
1. Данъчни приходи:											
Данък вързу доходите на физически лица	01-09	12 000	12 157	x	x	12 000	12 157	x	x	x	x
в т.ч. омонителен (подлицен) патентов данък	01-03	12 000	12 157	x	x	12 000	12 157	x	x	x	x
Имуществени данъци, в т.ч.:	13-00	557 000	522 357	x	x	557 000	522 357	0	0	0	0
д-ж в/у недвижими имоти	13-01	155 000	139 954	x	x	155 000	139 954	0	0	0	0
д-ж в/у наследствата	13-02	0	0	x	x	0	0	0	0	0	0
д-ж в/у правозите средства	13-03	180 000	182 241	x	x	180 000	182 241	0	0	0	0
д-ж при придоб на имущ. по дарение и възм.нази	13-04	220 000	218 565	x	x	220 000	218 565	0	0	0	0
туристически данък	13-08	2 000	1 597	x	x	2 000	1 597	0	0	0	0
Други данъци	20-00	100	50	x	x	100	50	0	0	0	0
всичко данъчни приходи:		569 100	534 564	x	x	569 100	534 564	0	0	0	0
2. НЕДАЪЧНИ ПРИХОДИ И ПОМОЩИ											
Приходи и доходи от собственост, в т.ч.:	24-00	1 043 310	946 788	8 112	8 198	1 035 198	940 590	0	0	0	0
вноси от приходи на държавни (общински) предприятия и институции	24-01	0	0	0	0	0	0	0	0	0	0
нетни приходи от продажба на услуги	24-04	253 798	200 104	0	0	253 798	200 104	0	0	0	0
приходи от наем на имущество	24-05	147 912	119 401	7 512	8 198	140 400	113 203	0	0	0	0
приходи от наем на земя	24-06	620 600	623 874	600	0	620 000	623 874	0	0	0	0
приходи от дивиденди	24-07	10 000	0	0	0	10 000	0	0	0	0	0
приходи от гиваи (§§ 24-08 до 24-19)	24-08	11 000	3 409	0	0	11 000	3 409	0	0	0	0
Държавни такси	25-00	0	0	0	0	0	0	0	0	0	0
Общински такси, в т.ч.:	27-00	702 808	583 120	0	0	702 808	583 120	2 520	2 520	0	0
за ползване на детски градини	27-01	88 145	59 757	0	0	88 145	59 757	0	0	0	0
за ползване на детски ясли и др. по здравеоп.	27-02	250	0	0	0	250	0	0	0	0	0
за ползване на лагери и други по социалния отдик	27-03	0	0	0	0	0	0	0	0	0	0
за ползване на ДСП и др. общ. соц. усл.	27-04	97 600	85 704	0	0	97 600	85 704	0	0	0	0
за ползване на пазари, тържества и др.	27-05	19 000	15 298	0	0	19 000	15 298	0	0	0	0
за ползване на полудневни детски градини	27-06	0	0	0	0	0	0	0	0	0	0
за битен отпадък	27-07	420 000	339 874	0	0	420 000	339 874	0	0	0	0
за ползване на обществния и други по образованието	27-08	0	0	0	0	0	0	0	0	0	0
за технически услуги	27-10	9 000	9 976	0	0	9 000	9 976	0	0	0	0
за административни услуги	27-11	64 643	65 489	0	0	64 643	65 489	0	0	0	0
за откупуване на гроби места	27-15	3 760	7 085	0	0	3 760	7 085	0	0	0	0
за притажаване на луже	27-17	10	10	0	0	10	10	0	0	0	0
други общински такси	27-29	1 000	136	0	0	1 000	136	2 520	2 520	0	0
Глоби, санкции и наказателни ливии	28-00	48 003	32 744	0	0	48 003	32 744	0	0	0	0
Други недаъчни приходи	38-00	10 851	10 308	286	286	10 585	10 042	0	0	0	0
Внесени ДДС и други данъци в/у продажбата (-)	37-00	-90 243	-52 424	-243	0	-90 000	-52 424	0	0	0	0
Постъпления от продажба на нефинанс. активя	40-00	159 776	159 776	0	0	159 776	159 776	0	0	0	0
Постъпления от продажба на ДМА (от 40-21 до 40-29)	40-21	4 118	4 118	0	0	4 118	4 118	0	0	0	0
Постъпления от продажба на материал. ДА	40-30	0	0	0	0	0	0	0	0	0	0
Постъпления от продажба на земя	40-40	155 660	155 660	0	0	155 660	155 660	0	0	0	0
Приходи от концесии	41-00	25 156	600	0	0	25 156	600	0	0	0	0
Помощи, дар. и др. безв. пол. суми от страната	45-00	4 709	4 709	1 181	1 181	3 528	3 528	0	0	0	0
Помощи, дар. и др. безв. пол. суми от чужбина	46-00	0	0	0	0	0	0	0	0	0	0
ВСИЧКО НЕДАЪЧНИ ПРИХОДИ И ПОМОЩИ:		1 902 370	1 685 621	9 316	7 645	1 893 054	1 677 976	2 520	2 520	0	0
ВСИЧКО СОБСТВЕНИ ПРИХОДИ И ПОМОЩИ (1+2):		2 471 470	2 220 185	9 316	7 645	2 462 154	2 212 540	2 520	2 520	0	0
СОБСТВЕНИ ПР-ДИ ЗА ФИНАНСИРАНЕ НА ДД:		0	0	48 451	2 000	-48 451	-2 000	x	x	x	x
ред Всичко собствени приходи (1+2) ред Общински приходи за финансиране на ДД:		2 471 470	2 220 185	65 767	9 645	2 415 703	2 210 540	2 520	2 520	0	0



Наименование	№ на §§	ВСИЧКО държ. и местни д-сти		В т.ч.:				Сум за ср-ва от ЕС и по др. махд. прогн.	В т.ч.:			
		Годишен план	Изпълнение	ПЪРЖАВНИ		МЕСТНИ			за с-ва от "Нац. фонд"	за с-ва от "Разпл. Асфинг"	по др. махдународни прогн.	
				3	4	5	6					7(а+9+10)
		1(а+б)	2(а+б)									
И. РАЗХОДИ												
1. Запл. и възм. за перс. нает по тр. и сл. прав.	01-00	3 463 731	2 352 619	2 828 804	1 934 341	634 927	418 278	94 171	94 171	0	0	
2. Други възнар. и плащания за персонал	02-00	597 553	451 154	394 319	292 129	203 234	159 025	241 924	241 924	0	0	
3. Задължителни осиг. вноски от работодатели	05-00	814 371	539 186	655 003	442 842	158 368	98 304	58 407	58 407	0	0	
3.1 Осигур. вноски от работодатели за ДОО	05-01	462 113	309 650	369 429	249 769	95 684	59 894	34 357	34 357	0	0	
3.2 Осигур. вноски от работодатели за УТЗР	05-02	65 911	42 691	65 911	42 661	0	0	3 568	3 568	0	0	
3.3 Здравно осиг. вноски от работодат.	05-03	197 328	138 342	157 660	110 045	39 668	28 297	15 022	15 022	0	0	
3.4 Вноски за доп. задълж. осиг. от работодат.	05-04	89 019	50 523	66 003	40 410	23 018	10 113	5 460	5 460	0	0	
4. Издръжка (§10-00 и §19-00)	10-00	3 408 621	2 157 635	1 262 714	662 657	2 145 907	1 494 978	119 308	107 522	9 321	2 465	
- Храна	10-11	358 751	175 068	168 449	62 710	188 302	122 358	64 853	45 542	9 321	0	
- Медицименти	10-12	12 448	2 759	11 585	2 092	863	697	0	0	0	0	
- Вода, гориво и енергия	10-16	881 108	579 055	294 808	161 991	586 300	417 064	462	462	0	0	
- Разходи за външни услуги	10-20	705 226	477 941	248 181	152 320	457 066	325 621	49 168	49 168	0	0	
- Текущ ремонт	10-30	530 295	404 225	134 229	98 856	402 066	307 369	0	0	0	0	
- Останали разходи за издръжка (вкл. §19-00)	10-99	916 793	518 587	415 482	195 718	501 311	321 869	17 815	15 350	0	2 465	
5. Лихви (§§ 21, 22, 26, 27, 28, 29)		0	0	0	0	0	0	0	0	0	0	
5.1 Разходи за лихви по вливания на ДЛЖ (ОБЛЖ)	21-00	0	0	0	0	0	0	0	0	0	0	
5.2 Разходи за лихви по вливания заемки (§§ 26, 27, 28)	26-00	0	0	0	0	0	0	0	0	0	0	
5.3 Други разходи за лихви (§§ 22 и 29)	29-00	0	0	0	0	0	0	0	0	0	0	
6. Социални разходи и стипендии (§§ 40-00+42-00)		65 342	49 588	64 742	49 588	600	0	0	0	0	0	
6.1 Стипендии	40-00	29 711	13 685	29 711	13 685	0	0	0	0	0	0	
6.2 Трансфери, обезп. и помощи за домак	42-00	35 631	35 903	35 031	35 903	600	0	0	0	0	0	
- обезп. и помощи по решения на Общ. съвет	42-14	600	0	x	x	600	0	0	0	0	0	
- средства на ЕС и др. махдунар. Програми (§§ 42-17, 42-18)	42-17	0	0	0	0	0	0	0	0	0	0	
- други текущи трансфери за домакинствата	42-19	35 031	35 903	35 031	35 903	0	0	0	0	0	0	
7. Субсидии:		202 100	173 160	162 100	138 460	40 000	36 700	0	0	0	0	
7.1 Субсидии за нефинансови предпр.	43-00	0	0	0	0	0	0	0	0	0	0	
7.2 Субсидии на организации с нестоп. цел	45-00	202 100	173 160	162 100	138 460	40 000	36 700	0	0	0	0	
8. Капиталови разходи (от п.51 до п.55)	45-20	1 681 874	1 430 656	305 747	281 503	1 376 127	1 149 153	21 099	0	21 099	0	
9. Други		10 000	3 524	0	0	10 000	3 524	0	0	0	0	
9.1 Разходи за чл. внос и уч. в нетърг. орг. и дейн.	46-00	10 000	3 524	0	0	10 000	3 524	0	0	0	0	
9.2 Предоставени тек. и кап. трансфери за чужбина	49-00	0	0	0	0	0	0	0	0	0	0	
ВСИЧКО РАЗХОДИ (без дофинансирани):		10 243 592	7 157 622	5 674 423	3 799 560	4 569 163	3 357 962	534 908	502 024	30 420	2 465	
НЕРАЗПРЕДЕЛЕН РЕЗЕРВ ЗА РАЗХОДИ	97-00	187 014	x	0	x	187 014	x	x	x	x	x	
ЧИСЛЕНОСТ НА ПЕРСОНАЛА:												
Щатна численост		458	451	344,00	341,00	114,00	109,00	0,00	x	x	0,00	
- по трудови правоотношения	00-01	442	435	328,00	325,50	114,00	109,00	0,00	x	x	0,00	
- по служебни правоотношения	00-03	16	16	16,00	15,50	0,00	0,00	0,00	x	x	0,00	
РДИ ЗА ДД ЗА СМЕТКА НА ОБЩ. ПР-ДИ:		48 451	2 000	48 451	2 000	x	x	x	x	x	x	
1. Запл. и възнар. за персонала (§ 1)	00-01	0	0	0	0	x	x	x	x	x	x	
2. Други възнаграждения (§ 2)	00-02	0	0	0	0	x	x	x	x	x	x	
3. Осиг. вноски (§ 5)	00-03	0	0	0	0	x	x	x	x	x	x	
4. Издръжка (§ 10 и § 19)	00-04	44 451	0	44 451	0	x	x	x	x	x	x	
5. Останали текущи разходи (от § 40 до § 49 и други)	00-05	2 000	2 000	2 000	2 000	x	x	x	x	x	x	
6. Капиталови разходи (от § 51 до § 55)	00-06	0	0	0	0	x	x	x	x	x	x	
Допълнит. щатна числ. финансирана за сметка на общ. приходи по решения на ОБС	99-00	0	0	0,00	0,00	x	x	x	x	x	x	
- по трудови правоотношения	99-20	0	0	0,00	0,00	x	x	0,00	x	x	0,00	
- по служебни правоотношения	99-40	0	0	0,00	0,00	x	x	0,00	x	x	0,00	
ОБЩО РАЗХОДИ:		10 477 057	7 159 522	5 720 880	3 801 560	4 756 177	3 357 962	534 908	502 024	30 420	2 465	



Наименование	№ на §	ВСИЧКО ДЪРЖ. И МЕСТНИ Д-СТИ		В т.ч.: ДЪРЖАВНИ		МЕСТНИ		Стой за ср-ва от ЕС и по др. межд. прогн.	В т.ч.:		
		Годишен план (1/2+5)	Изпълнение 2/4+8	Годишен план 3	Изпълнение 4	Годишен план 5	Изпълнение 6		за ср-ва от "Нац. фонд"	за ср-ва от "Разпл. средства"	по др. между-народни прогн.
III. Трансфери											
1. Взаимотношения с ЦБ											
Получени трансфери (субвен.) от ЦБ	31-00	5 692 456	4 895 160	4 401 855	3 722 730	1 290 601	1 172 430	x	x	x	x
- получени трансф. (субс.) от ЦБ (в т.ч.:	31-10	5 692 456	4 895 550	4 401 855	3 722 730	1 290 601	1 173 820	x	x	x	x
а) обща субсидия и други трансфери за държавни д-сти от ЦБ за общини (+)	31-11	4 224 702	3 559 591	4 224 702	3 559 591	x	x	x	x	x	x
б) обща изравнителна субсидия и други трансфери за местни дейности	31-12	764 800	719 839	x	x	764 800	719 839	x	x	x	x
в) целеви трансф. за капиталови разходи	31-13	625 885	541 679	101 793	89 407	524 092	452 272	x	x	x	x
г) получени от общини целеви трансфери от ЦБ чрез кодове в СЕБРА 488 001 xxxх	31-18	10 209	10 209	6 500	6 500	1 709	1 709	x	x	x	x
д) получени от общини целеви трансфери от ЦБ чрез кодове в СЕБРА 488 002 xxxх	31-28	68 660	65 232	68 660	65 232	0	0	x	x	x	x
- встановени трансф. (субс.) за ЦБ (-)	31-20	0	-1 390	0	0	0	-1 390	x	x	x	x
ВСИЧКО ВЗАИМОТНОШЕНИЯ С ЦБ:		5 692 456	4 895 160	4 401 855	3 722 730	1 290 601	1 172 430	x	x	x	x
2. Трансфери											
Трансфери м/у бюджети (+/-)	81-00	157 427	120 773	155 287	155 287	2 140	-34 514	x	x	x	x
Трансфери м/у бюдж. и стой за средства от ЕС (+/-)	82-00	64 497	64 497	0	0	64 497	64 497	0	0	0	0
Трансфери м/у сметки за средства от ЕС (нето)	83-00	0	0	0	0	0	0	350 895	535 560	-182 489	7 824
Трансфери от/за държавни предприятия, включени в консолидираната фискална програма	84-00	15 000	14 885	5 000	5 000	10 000	9 885	0	0	0	0
Трансфери от/за сметки за чужди средства	87-00	0	0	0	0	0	0	0	0	0	0
ВСИЧКО ТРАНСФЕРИ:		236 924	200 155	160 287	160 287	76 637	39 868	350 895	535 560	-182 489	7 824
3. Временни безлихвени заеми											
Получ. (пред. време безл. заеми от/за ЦБ (+/-))	74-00	0	0	0	0	0	0	0	0	0	0
- получени заеми (+)	74-11	0	0	0	0	0	0	0	0	0	0
- погасени заеми (-)	74-12	0	0	0	0	0	0	0	0	0	0
Врем. безл. заеми м/у бюджет (нето)	75-00	0	0	0	0	0	0	x	x	x	x
Врем. безл. заеми м/у бюджети и стой за ср-ва от ЕС	76-00	0	19 786	0	0	0	19 786	-19 786	-23 303	3 517	0
Врем. безл. заеми м/у стой за ср-ва от ЕС	77-00	0	0	0	0	0	0	0	0	0	0
предприятия и други сметки, включени в консолидираната фискална програма (нето)	78-00	0	0	0	0	0	0	0	0	0	0
ВСИЧКО ВРЕМЕННИ БЕЗЛИХВЕНИ ЗАЕМИ:		0	19 786	0	0	0	19 786	-19 786	-23 303	3 517	0
ВСИЧКО III. ТРАНСФЕРИ		5 929 380	5 115 101	4 562 142	3 883 017	1 387 238	1 232 034	341 109	512 257	-178 972	7 824
IV. Дефицит / излишок = I - II - III		-2 076 207	175 764	-1 102 971	91 102	-973 236	84 662	-191 280	12 753	-209 392	5 359
V. Финансирание											
1. Възвизано финансирание (§ 80-00, § 81-00)											
1.1. Получени възвизани заеми (+) (§ 80-11, 80-12, 80-31, 80-32, 80-51, 80-52, 80-97)	11-11	0	0	0	0	0	0	0	0	0	0
1.2. Погашения по възвизани заеми (-) (§ 80-17, 80-18, 80-37, 80-38, 80-57, 80-58, 80-90, 80-93)	11-12	0	0	0	0	0	0	0	0	0	0
1.3. Държавни облигации / ЦК емитирани на международ. капиталови пазари (§ 81-00)	11-13	0	0	0	0	0	0	0	0	0	0
2. Придобиване на дялове, акции, участия и др. финансови активи (§ 70-00)	11-20	0	0	0	0	0	0	0	0	0	0
3. Предоставена временна финансово помощ (+/-) (§ 72-00)	11-30	0	1 850	0	0	0	1 850	0	0	0	0
4. Плащания по активиранни гаранции, поръчителства и преоформен дълг, дълг (§ 73-00)	11-40	0	0	0	0	0	0	0	0	0	0
5. Приватизация (§ 80-00)	11-50	0	0	0	0	0	0	0	0	0	0
6. Покупко-продажба на държавни/общински/ценни книжки от бюджетните предприятия (§ 91-00)	11-60	0	0	0	0	0	0	0	0	0	0
7. Друго вътрешно финансирание в т.ч.: (§ 83788, 88, 92, 93)	12-00	-149 380	-43 622	-27 280	20 674	-122 100	-64 196	-18 112	-12 753	0	-5 359
7.1. Заеми от банки и други лица в страната - нето (+/-) в т.ч. (§ 83-00)	12-10	0	0	0	0	0	0	0	0	0	0
- Получени заеми от банки в страната (+) (§§ 83-11 и 83-12)	12-12	0	0	0	0	0	0	0	0	0	0
- Погашения по заеми от банки в страната (-) (§§ 83-21 и 83-22)	12-14	0	0	0	0	0	0	0	0	0	0
- Получени заеми от други лица в страната (+) (§§ 83-71 и 83-72)	12-16	0	0	0	0	0	0	0	0	0	0
- Погашения по заеми от други лица в страната (-) (§§ 83-81 и 83-82)	12-18	0	0	0	0	0	0	0	0	0	0
7.2. Емисии на държавни (общински) ЦК (+) (§ 85-00)	12-20	0	0	0	0	0	0	0	0	0	0
7.3. Погашения на държавни (общ.) ЦК - нето (§ 86-00) и операции с други ЦК § 92	12-30	0	0	0	0	0	0	0	0	0	0
7.4. Друго финансирание (§ 88 и 93)	12-40	-149 380	-43 522	-27 280	20 674	-122 100	-64 196	-18 112	-12 753	0	-5 359
8. Депозити и средства по сметки (нето) (+/-) (§ 95-00)	23-00	2 225 587	-134 092	1 130 251	-111 776	1 095 336	-22 316	209 392	0	209 392	0
8.1. Остатък от пред. период (§§ 9501 до 9506) (+)	23-10	2 225 587	2 225 587	1 130 251	1 130 251	1 095 336	1 095 336	1 482 793	180	1 482 613	0
8.2. Налик: в края на периода в т.ч. (§§ 9507 до 9513) (-)	23-20	0	-2 359 679	0	-1 242 027	0	-1 117 652	-1 273 401	-180	-1 273 221	0
- нал по с-ва в лв. и валута (§§ 9507 и 9508) (-)	23-22	0	-2 153 250	0	-1 242 027	0	-911 223	-1 273 401	-180	-1 273 221	0
- нал по срочни депозити (§§ 9509 и 9510) (-)	23-24	0	-206 429	0	0	0	-206 429	0	0	0	0
- касова наличност (§§ 9511 и 9512) (-)	23-28	0	0	0	0	0	0	0	0	0	0
- преводи в процес на сепармент (+/-) (§ 95-13)	23-28	0	0	0	0	0	0	0	0	0	0
8.4. Преводна на валутни наличности (+/-) (§ 95-14)	23-40	0	0	0	0	0	0	0	0	0	0
9. Касови операции, депозити, покупко-продажба на валута и сепармент операции (§ 98-00)	99-00	0	0	0	0	0	0	0	0	0	0



Наименование	Кл. на §9	ВСИЧКО ДЪРЖ. И МЕСТНИ Д-СТИ		В т.ч. ДЪРЖАВНИ		МЕСТНИ		Сми за ср-ва от ЕС и по др. межд. прог.	В т.ч. за ср-ва от "Нац. фонд"	за ср-ва от "Разпл. доклади"	по др. междуна-родни про-грами
		Годишен план	Изпълнение	Годишен план	Изпълнение	Годишен план	Изпълнение				

РАЗПРЕДЕЛЕНИЕ ПО ФУНКЦИИ											
1. Изпълнителни и законодателни органи в т.ч.:											
- Запл. и възнагр. за персонала (§ 1)	10-01	1 539 954	1 130 094	936 445	666 780	603 508	463 314	57 289	57 289	0	0
- Други възнагр. (§ 2)	10-02	153 019	112 357	69 913	51 989	83 106	60 368	0	0	0	0
- Осиг. вноски (§ 5)	10-03	181 810	127 673	160 636	114 574	21 174	13 099	894	894	0	0
- Издръжка (§ 10 и §19)	10-04	399 081	355 213	7 321	4 584	391 760	350 629	53 513	53 513	0	0
- Стипендии (§40)	10-05	0	0	0	0	0	0	0	0	0	0
- Останали текущи р-ди (от § 42 до § 49 и други)	10-06	9 880	3 404	0	0	9 880	3 404	0	0	0	0
- Капиталови разходи (от § 51 до § 55)	10-07	79 388	23 794	0	0	79 388	23 794	0	0	0	0
2. Отбрана и сигурност в т.ч.:											
- Запл. и възнагр. за персонала (§ 1)	20-01	0	0	0	0	0	0	0	0	0	0
- Други възнагр. (§ 2)	20-02	66 894	25 509	66 894	25 509	0	0	0	0	0	0
- Осиг. вноски (§ 5)	20-03	13 653	4 274	13 653	4 274	0	0	0	0	0	0
- Издръжка (§ 10 и §19)	20-04	24 371	5 546	24 371	5 546	0	0	0	0	0	0
- Останали текущи р-ди (от § 42 до § 49 и други)	20-05	0	0	0	0	0	0	0	0	0	0
- Капиталови разходи (от § 51 до § 55)	20-06	17 610	14 988	17 610	14 988	0	0	0	0	0	0
3. Образование в т.ч.:											
- Запл. и възнагр. за персонала (§ 1)	30-01	3 834 021	2 542 854	3 486 878	2 296 932	347 143	245 922	171 420	159 634	9 321	2 465
- Други възнагр. (§ 2)	30-02	1 24 571	94 396	124 571	94 396	0	0	0	0	0	0
- Осиг. вноски (§ 5)	30-03	403 151	270 902	403 151	270 902	0	0	19 019	19 019	0	0
- Издръжка (§ 10 и §19)	30-04	1 229 340	715 514	958 478	552 487	282 864	163 047	64 749	52 963	9 321	2 465
- Стипендии (§40)	30-05	29 711	13 685	29 711	13 685	0	0	0	0	0	0
- Останали текущи р-ди (от § 42 до § 49 и други)	30-06	0	0	0	0	0	0	0	0	0	0
- Капиталови разходи (от § 51 до § 55)	30-07	186 748	179 163	102 469	96 238	84 279	82 875	0	0	0	0
4. Здравеопазване в т.ч.:											
- Запл. и възнагр. за персонала (§ 1)	40-01	40 032	25 768	40 032	25 768	0	0	0	0	0	0
- Други възнагр. (§ 2)	40-02	4 917	692	4 917	692	0	0	0	0	0	0
- Осиг. вноски (§ 5)	40-03	8 364	4 846	8 364	4 846	0	0	0	0	0	0
- Издръжка (§ 10 и §19)	40-04	28 769	3 030	27 268	3 030	1 500	0	0	0	0	0
- Останали текущи р-ди (от § 42 до § 49 и други)	40-05	0	0	0	0	0	0	0	0	0	0
- Капиталови разходи (от § 51 до § 55)	40-06	0	0	0	0	0	0	0	0	0	0
5. Соц. осигуряване, подпомагане и грижи в т.ч.:											
- Запл. и възнагр. за персонала (§ 1)	50-01	365 086	238 501	229 696	143 746	135 390	94 755	3 637	3 637	0	0
- Други възнагр. (§ 2)	50-02	137 481	124 975	128 114	119 543	9 387	6 432	241 924	241 924	0	0
- Осиг. вноски (§ 5)	50-03	100 210	65 953	70 199	48 286	30 011	17 667	38 494	38 494	0	0
- Издръжка (§ 10 и §19)	50-04	450 410	205 862	233 303	94 971	217 107	111 891	1 046	1 046	0	0
- Стипендии (§40)	50-05	0	0	0	0	0	0	0	0	0	0
- Останали текущи р-ди (от § 42 до § 49 и други)	50-06	35 031	35 903	35 031	35 903	0	0	0	0	0	0
- Капиталови разходи (от § 51 до § 55)	50-07	114 123	92 737	83 875	80 910	30 246	11 927	0	0	0	0
6. Жил. стр., благоустр., комунално и околна среда в т.ч.:											
- Запл. и възнагр. за персонала (§ 1)	60-01	2 038 796	1 627 973	0	0	2 038 796	1 527 973	0	0	0	0
- Други възнагр. (§ 2)	60-02	245 750	142 495	0	0	245 750	142 495	0	0	0	0
- Осиг. вноски (§ 5)	60-03	45 793	26 504	0	0	45 793	26 504	0	0	0	0
- Издръжка (§ 10 и §19)	60-04	744 557	483 523	0	0	744 557	483 523	0	0	0	0
- Останали текущи р-ди (от § 42 до § 49 и други)	60-05	0	0	0	0	0	0	0	0	0	0
- Капиталови разходи (от § 51 до § 55)	60-06	979 513	856 356	0	0	979 513	856 356	0	0	0	0
Дейност "Чистота" в т.ч.:											
- Запл. и възнагр. за персонала (§ 1)	61-01	805 900	636 431	0	0	805 900	636 431	0	0	0	0
- Други възнагр. (§ 2)	61-02	245 750	142 495	0	0	245 750	142 495	0	0	0	0
- Осиг. вноски (§ 5)	61-03	7 373	3 227	0	0	7 373	3 227	0	0	0	0
- Издръжка (§ 10 и §19)	61-04	45 673	26 409	0	0	45 673	26 409	0	0	0	0
- Издръжка (§ 10 и §19)	61-04	168 694	126 702	0	0	168 694	126 702	0	0	0	0
- Останали текущи р-ди (от § 42 до § 49 и други)	61-05	0	0	0	0	0	0	0	0	0	0
- Капиталови разходи (от § 51 до § 55)	61-06	338 410	337 598	0	0	338 410	337 598	0	0	0	0
7. Почивно дело, култура, религ. дейности в т.ч.:											
- Запл. и възнагр. за персонала (§ 1)	70-01	680 607	617 201	267 868	227 924	412 739	289 277	0	0	0	0
- Други възнагр. (§ 2)	70-02	82 250	58 679	0	0	82 250	58 679	0	0	0	0
- Осиг. вноски (§ 5)	70-03	22 008	16 900	0	0	22 008	16 900	0	0	0	0
- Издръжка (§ 10 и §19)	70-04	19 961	11 852	0	0	19 961	11 852	0	0	0	0
- Останали текущи р-ди (от § 42 до § 49 и други)	70-05	207 875	142 684	3 975	2 057	203 900	140 627	0	0	0	0
- Капиталови разходи (от § 51 до § 55)	70-06	202 820	173 280	162 100	136 460	40 720	38 820	0	0	0	0
- Останали текущи р-ди (от § 42 до § 49 и други)	70-09	145 893	113 808	101 793	89 407	43 900	24 399	0	0	0	0
8. Икономически дейности и услуги в т.ч.:											
- Запл. и възнагр. за персонала (§ 1)	80-01	743 354	589 804	0	0	743 354	589 804	21 099	0	21 099	0
- Други възнагр. (§ 2)	80-02	153 337	110 329	0	0	153 337	110 329	0	0	0	0
- Осиг. вноски (§ 5)	80-03	65 570	57 230	0	0	65 570	57 230	0	0	0	0
- Издръжка (§ 10 и §19)	80-04	41 429	27 182	0	0	41 429	27 182	0	0	0	0
- Останали текущи р-ди (от § 42 до § 49 и други)	80-05	324 219	245 261	0	0	324 219	245 261	0	0	0	0
- Капиталови разходи (от § 51 до § 55)	80-06	0	0	0	0	0	0	0	0	0	0
- Останали текущи р-ди (от § 42 до § 49 и други)	80-09	158 799	149 802	0	0	158 799	149 802	21 099	0	21 099	0
9. Разходи неизключителни в др. функции											
- Издръжка (§ 10 и §19)	90-01	187 014	0	0	0	187 014	0	0	0	0	0
00)	90-02	187 014	0	0	0	187 014	0	0	0	0	0
ВСИЧКО РАЗХОДИ ПО ФУНКЦИИ:		10 430 606	7 157 522	5 674 429	3 799 660	4 758 177	3 357 962	534 909	502 024	30 420	2 465
Р-ДИ ЗА ДД ЗА СМЕТКА НА ОБЩ. ПР-ДИ:		46 451	2 000	46 451	2 000	0	0	0	0	0	0
1. Изпълнителни и законодателни органи											
2. Отбрана и сигурност											
3. Образование											
4. Здравеопазване											
5. Соц. осигуряване, подпомагане и грижи											
6. Култура											
7. Икономически дейности и услуги											
ОБЩО РАЗХОДИ ПО ФУНКЦИИ:											
		10 477 057	7 159 522	5 720 880	3 801 660	4 758 177	3 357 962	534 909	502 024	30 420	2 465
Засечки											
Всичко разходи по функции											
Всичко разходи (от 1 до 9)											
Засечка за разходи за държавни дейности за сметка на общински приходи по функции - по параграфи											
Засечка за общо разходи по функции - по параграфи											
Засечка на параграфите: общо и по функции (без дофинансирането)											
- за Запл. и възнагр. за персонала (§ 1)											
- за Други възнагр. (§ 2)											
- за Осиг. вноски (§ 5)											
- за Издръжка (§ 10 и §19)											
- за Стипендии (§ 40)											
- за Останали текущи р-ди (от § 42 до § 49 и други)											
- за Лихви (§§ 21,22,26,27,28,29) и неразпл. резерви											
- за Капиталови разходи (от § 51 до § 55)											

Директор "Финанси":

Име, подпис

КМЕТ

Име, подпис